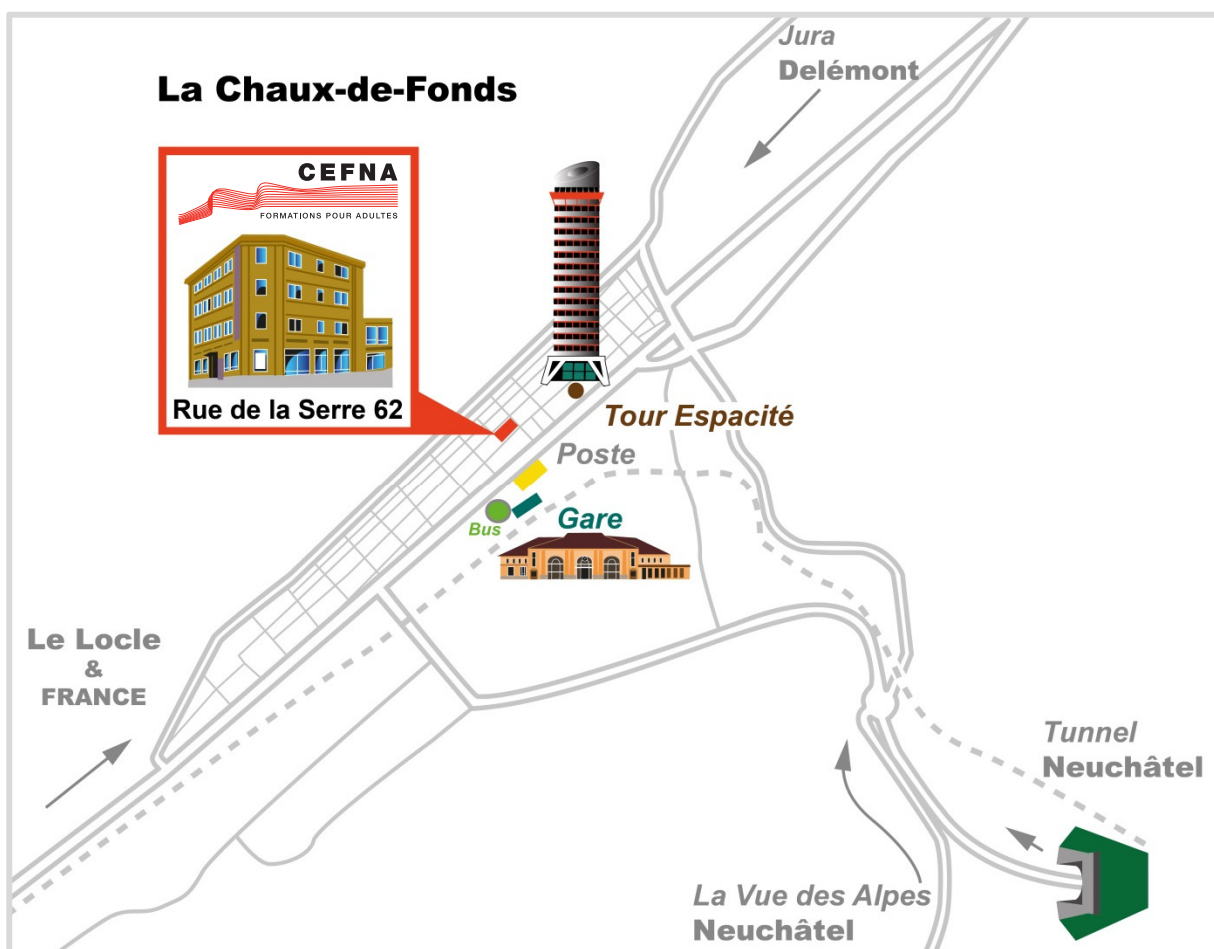




Site de la Chaux-de-Fonds



		
Depuis Neuchâtel	Arrêt	Depuis Berne / Bienne / Fribourg / Lausanne / Yverdon / Neuchâtel
Train régional « La Chaux-de-Fonds/Le Locle »		Prendre Autoroute A5 direction Neuchâtel
Depuis Le Locle		Prendre les tunnels sous Neuchâtel
Bus 360 / 361	Gare	Sortie « La Chaux-de-Fonds » (A20)
Train régional « La Chaux-de-Fonds/Neuchâtel »		Au rond-point suivre « Besançon / Le Locle / La Chaux-de-Fonds »
A pied (depuis la gare) - 3 minutes		Suivre « La Chaux-de-Fonds Centre » puis « Gare »
Traverser l'avenue Léopold-Robert, le CEFNA se situe dans la rue parallèle à cette avenue (Rue de la Serre).		A la hauteur de la gare, trouver une place dans les rues parallèles à l'avenue Léopold-Robert
Horaires des lignes de bus de la Chaux-de-Fonds : http://www.transn.ch/fr/reseau-horaires/la-chaux-de-fonds/chaux-de-fonds-jour.html		Depuis Le Locle / France
		Prendre la route 20 direction « La Chaux-de-Fonds »
		Suivre « La Chaux-de-Fonds Centre » puis « Gare »
		A la hauteur de la gare, trouver une place dans les rues parallèles à l'avenue Léopold-Robert